






«Правила ЗВУКОВИЧКА»

Уважаемые родители, помните: Существуют понятия «буква» и «звук».

Звуки – мы слышим и произносим.

Буквы мы видим, пишем и читаем.

Звуки бывают гласными и согласными.

Гласные звуки	Согласные звуки	
<p>Гласные звуки можно петь голосом, при этом воздух, выходящий из рта <i>не встречает преграды</i>.</p>	<p>Согласные звуки - звуки, которые нельзя петь, т. к. воздух, выходящий из рта при их произнесении, <i>встречает преграду</i>.</p>	
<p>Гласных звуков шесть: А У О И Э Ы Гласных букв десять: А У О И Э Ы - соответствуют звукам и четыре йотированные, которые обозначают два звука : Я-йа, Ю-йу, Е-йэ, Ё-йо. Обозначаются на схеме красным цветом - </p>	<p>Твёрдые звуки обозначаются на схемах: синим цветом- </p>	<p>Мягкие звуки обозначаются на схемах: зелёным цветом- </p>
	<p>Всегда <u>твёрдые согласные:</u> Ж, Ш, Ц.</p>	<p>Всегда <u>мягкие согласные:</u> Й, Ч, Щ.</p>
	<p>Согласные звуки бывают глухими и звонкими. <i>Глухой звук</i> образуется без участия голосовых складок, детям мы объясняем, что когда произносим глухой звук, голос спит, а при произнесении звонких звуков голос звенит (<i>Положить руку на горлышко или закрыть уши руками</i>).</p>	
	<p>На схеме звонкие звуки обозначаем колокольчиком. Звонкие звуки: Б, В, Г, Д, Ж, З, Й, Л, М, Н, Р. </p>	<p>На схеме глухие звуки обозначаем перечеркнутым колокольчиком. Глухие звуки: К, П, С, Т, Ф, Х, Ц, Ч, Ш, Щ, </p>

Материал подготовлен: учителем – логопедом: Березиной Ириной Сергеевной.